



**Звіт ректора
Харківського національного
економічного університету
імені Семена Кузнеця**

доктора економічних наук, професора,
члена-кореспондента НАПН України

Пономаренка Володимира Степановича



Цільові показники діяльності ХНЕУ ім. С. Кузнеця та рівень їхнього досягнення за 2023 рік

1	<p>Збільшення частки аудиторних годин у загальній кількості аудиторних годин, протягом яких викладання навчальних дисциплін здійснюють англійською, та/або французькою, та/або німецькою мовами.</p> <p>За підсумками 2022/23 навчального року – не менша ніж 7 %.</p>	31 грудня 2023 року
---	---	----------------------------

За підсумками 2022/23 навч. р.

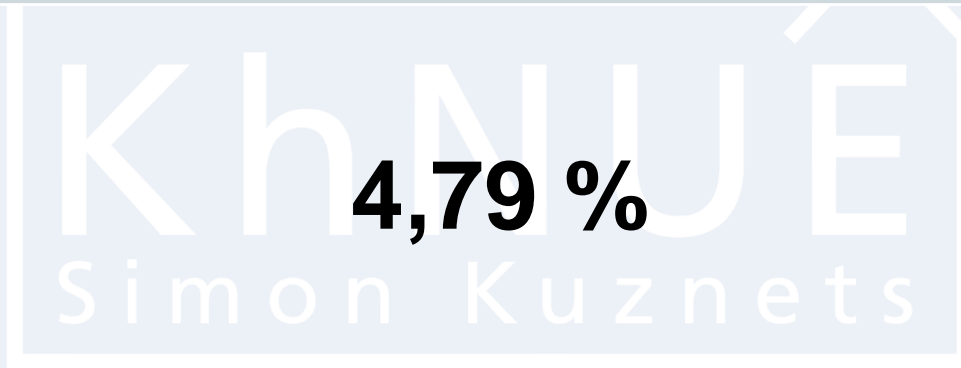
14 %

Simon Kuznets



Цільові показники діяльності ХНЕУ ім. С. Кузнеця та рівень їхнього досягнення за 2023 рік

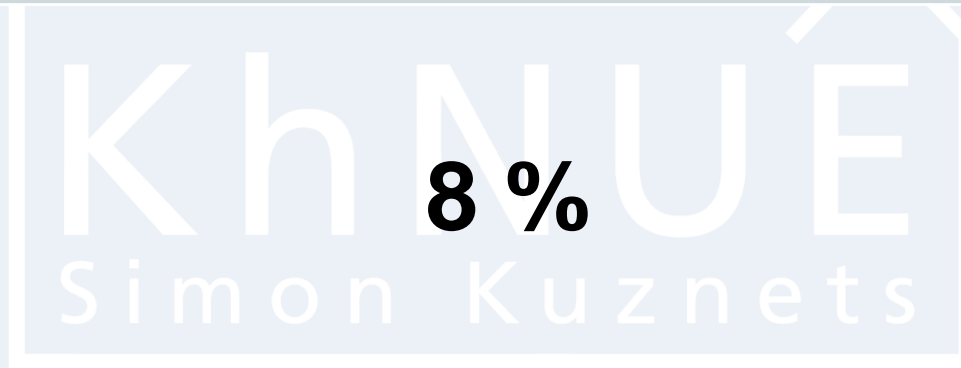
2	<p>Збільшення кількості здобувачів вищої освіти, які брали участь у програмах міжнародної академічної мобільності (тривалістю, не меншій ніж 1 місяць, за календарний рік), зокрема з використанням дистанційних технологій.</p> <p>Частка таких здобувачів – не менша ніж 1,5 % станом на 01.08.2023 р.</p>	1 серпня 2023 року
---	---	---------------------------





Цільові показники діяльності ХНЕУ ім. С. Кузнеця та рівень їхнього досягнення за 2023 рік

3	<p>Збільшення кількості штатних науково-педагогічних та наукових працівників, які брали участь у програмах міжнародної академічної мобільності (тривалістю, не меншій ніж 1 місяць, за календарний рік), Зокрема з використанням дистанційних технологій.</p> <p>Частка таких НПП – не менша ніж 5 % станом на 01.08.2023 р.</p>	1 серпня 2023 року
---	---	---------------------------





Цільові показники діяльності ХНЕУ ім. С. Кузнеця та рівень їхнього за 2023 рік

4	Частка навчальних аудиторій, оснащених мультимедійним обладнанням або іншим спеціальним обладнанням, яке забезпечує виконання функцій мультимедійного обладнання, не менша ніж 18 % за підсумками 2021 року 25 % за підсумками 2022 року 35 % за підсумками 2023 року	1 січня 2024 року
---	--	--------------------------

Аудиторії з мультимедійним обладнанням

40 %

Simon Kuznets



Цільові показники діяльності ХНЕУ ім. С. Кузнеця та рівень їхнього досягнення за 2023 рік

5	<p>Збільшення кількості іноземців та осіб без громадянства серед здобувачів вищої освіти ЗВО, зокрема громадян країн-членів ОЕСР.</p> <p>За підсумками 2023 року – 11 % від загальної кількості студентів.</p>	1 січня 2024 року
---	---	--------------------------

Іноземці – здобувачі вищої освіти ХНЕУ ім. С. Кузнеця

17,3%

Simon Kuznets



Цільові показники діяльності ХНЕУ ім. С. Кузнеця та рівень їхнього досягнення за 2023 рік

6	Частка адміністративно-управлінського персоналу в загальній кількості штатних посад зведеного штатного розкладу закладу вищої освіти не більша ніж 54 % станом на 31.12.2023 року	31 грудня 2023 року
---	--	----------------------------

Частка адміністративно-управлінського персоналу становить

26 %

Simon Kuznets



Цільові показники діяльності ХНЕУ ім. С. Кузнеця та рівень їхнього досягнення за 2023 рік

7	Запровадження комплексної автоматизації управління закладом вищої освіти, включаючи систему електронного документообігу. Розроблено та запущено в експлуатацію систему автоматизованого управління закладом вищої освіти, включно із системою електронного документообігу, до 01.01.2024 р.	1 січня 2024 року
---	---	--------------------------

Станом на 01.01.2024 р. розроблено та запущено в експлуатацію систему автоматизованого управління закладом вищої освіти, включно із системою електронного документообігу



Цільові показники діяльності ХНЕУ ім. С. Кузнеця та рівень їхнього досягнення за 2023 рік

8	<p>Запроваджено систему ключових показників ефективності в контрактах заступників керівника ЗВО та керівників структурних підрозділів.</p> <p>До 1 жовтня 2021 року видано наказ ректора про запровадження системи ключових показників ефективності в закладі вищої освіти.</p>	1 жовтня 2021 року
---	--	---------------------------

Запроваджено систему ключових показників ефективності в контрактах заступників керівника ЗВО та керівників структурних підрозділів.

<https://www.hneu.edu.ua/klyuchovi-pokaznyky-efektyvnosti/>



Цільові показники діяльності ХНЕУ ім. С. Кузнеця та рівень їхнього досягнення станом за 2023 рік

9	<p>Щорічне вдосконалення всіх підсистем корпоративної інформаційної системи управління університетом, зокрема чинний комплекс персональних навчальних систем (ПНС) у межах електронної системи управління навчанням (Learning Management System).</p> <p>68 % ПНС – контентний рівень; 20 % ПНС – інтерактивний рівень</p>	31 грудня 2023 року
---	--	----------------------------

2023 р

ПНС контентного рівня **74 %**

ПНС інтерактивного рівня **24 %**

Simon Kuznets



Цільові показники діяльності ХНЕУ ім. С. Кузнеця та рівень їхнього досягнення за 2023 рік

10

Щорічне збільшення кількості проіндексованих публікацій НПП у виданнях, які реферують у науково-метричних базах **Web of Science** та **Scopus**, становить **2 % до попереднього року**
Коригування показника :
Середня кількість публікацій проіндексованих у **Web of Science** та **Scopus** на 1 штатного НПП за три попередні роки

Показник	Звітний період		Динаміка
	2022	2023	
Середня кількість публікацій проіндексованих у Web of Science та Scopus на 1 штатного НПП за три попередні роки	0,3537	0,3954	+ 11,78%



Позиції ХНЕУ ім. С. Кузнеця в національних рейтингах

Рейтинги	Місця у 2022 році	Місця у 2023 році
Рейтинг закладів вищої освіти України "Топ-200 Україна"	62-ге місце серед 200 ЗВО України	59 – місце серед 200 ЗВО України
Консолідований рейтинг вишів України	49 – 50-те місце серед 250 ЗВО України	65 -те місце серед 250 ЗВО України
Топ-10 вишів Східного регіону	7-ме місце серед ЗВО Східного регіону України	9 -те місце серед ЗВО Східного регіону України
Топ-10 харківських вишів	7-ме місце серед ЗВО Харківської області	8 -ме місце серед ЗВО Харківської області



Заходи щодо активізації наукової діяльності та покращення рейтингових позицій

- Створення реєстру науковців університету
- Запровадження механізмів активізації наукової та публікаційної активності:
 - поширення інформації щодо можливостей публікацій та участі у наукових заходах, формування творчих колективів;
 - моніторинг профілів та індексів цитування (відповідними підрозділами);
 - побудова рейтингів науковців (за кількісними об'єктивними показниками, приклад h-індекс).
- звітування за підсумками кварталу
- преміювання найбільш активних науковців за підсумками кварталу/року



Традиційний проєкт ЗНО BOT Challenge

Матеріали у ботах відповідають вимогам з підготовки до Національного мультипредметного тесту

Під час вимушеної перерви Боти допомогли підготуватися до НМТ з предметів:

- Математика https://t.me/HNEU_ZNO_math_bot
- Українська мова та література https://t.me/zno_ukr_hneu_bot
- Історія України https://t.me/HNEU_ZNO_history_bot



Підсумки користування ботами у 2023 році

Математика BOT Challenge.

ботом користувалися понад 37 500 школярів,
які разом вирішили 142 000 завдань

Українська мова BOT Challenge.

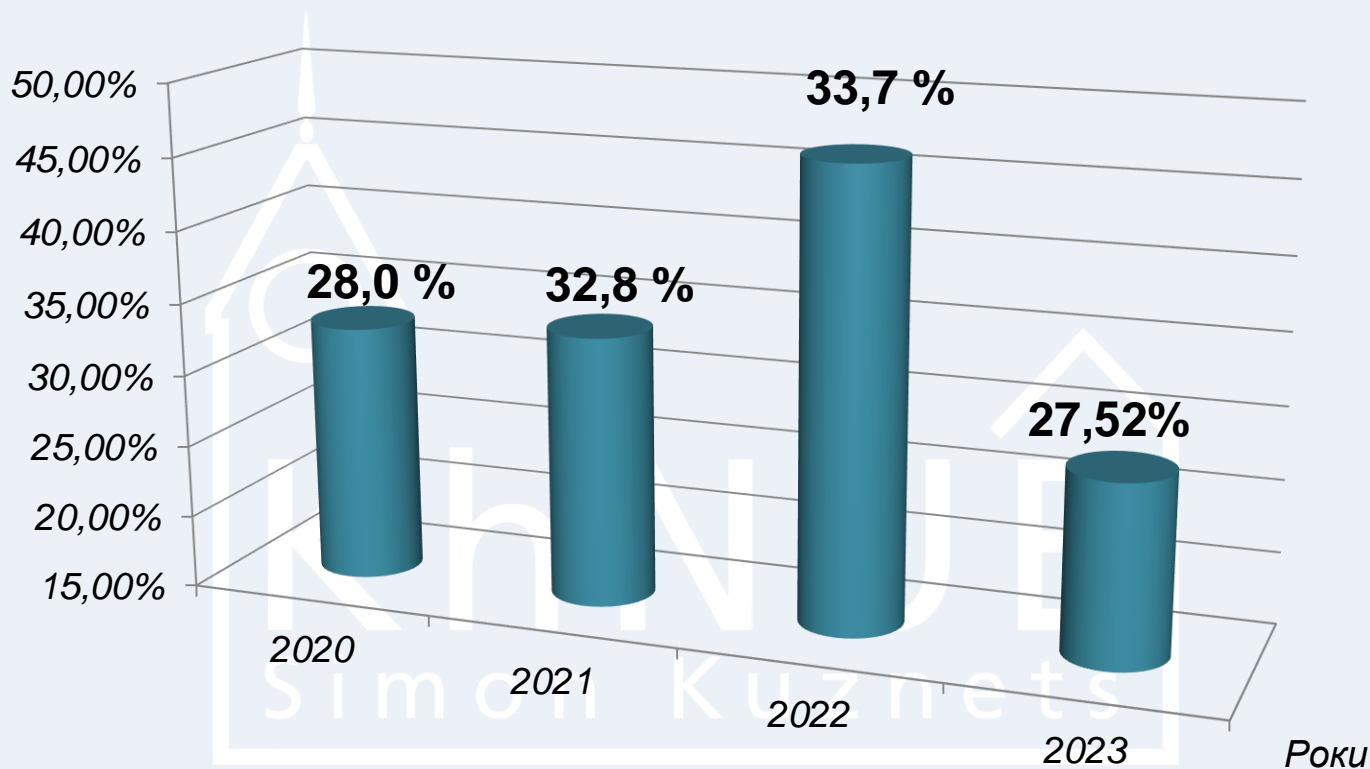
ботом користувалися понад 16 700 школярів,
які разом вирішили понад 17 000 завдань

Історія України BOT Challenge.

ботом користувалися понад 13 900 школярів,
які разом вирішили понад 33 000 завдань

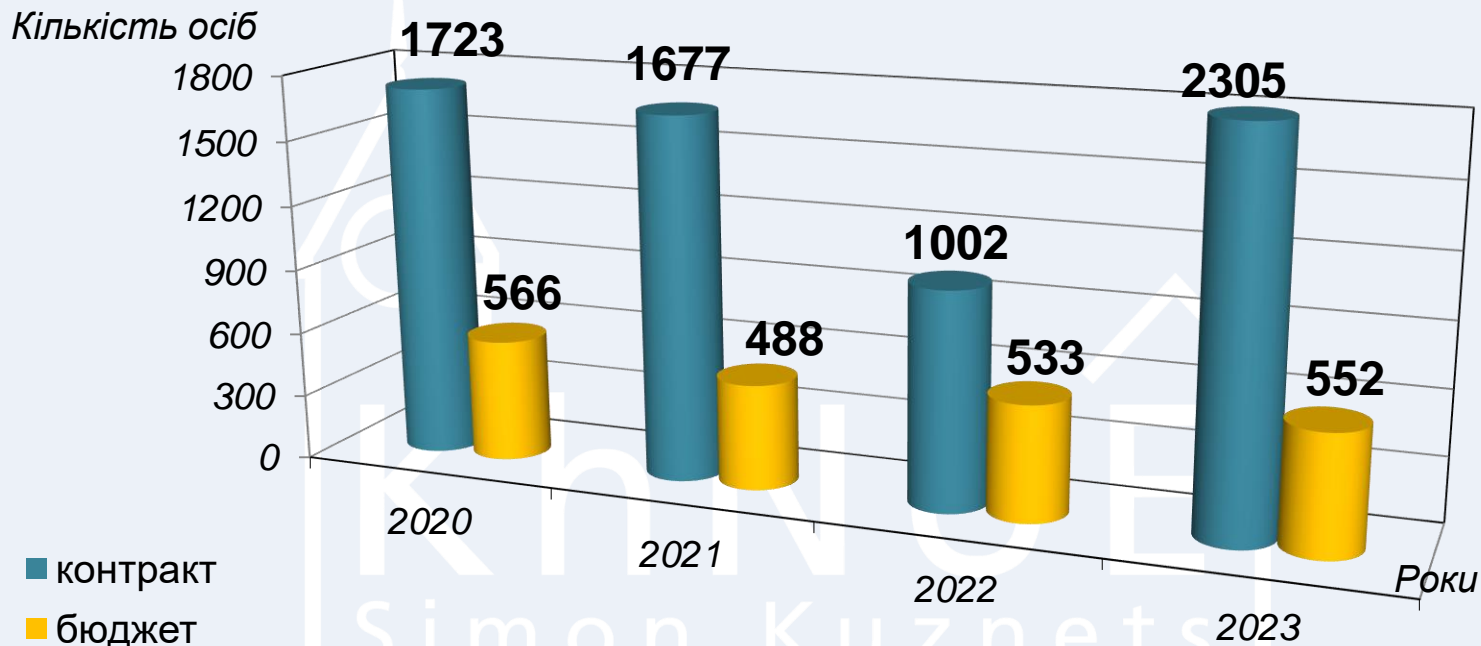


Частка вступників з конкурсним балом 170 і вище





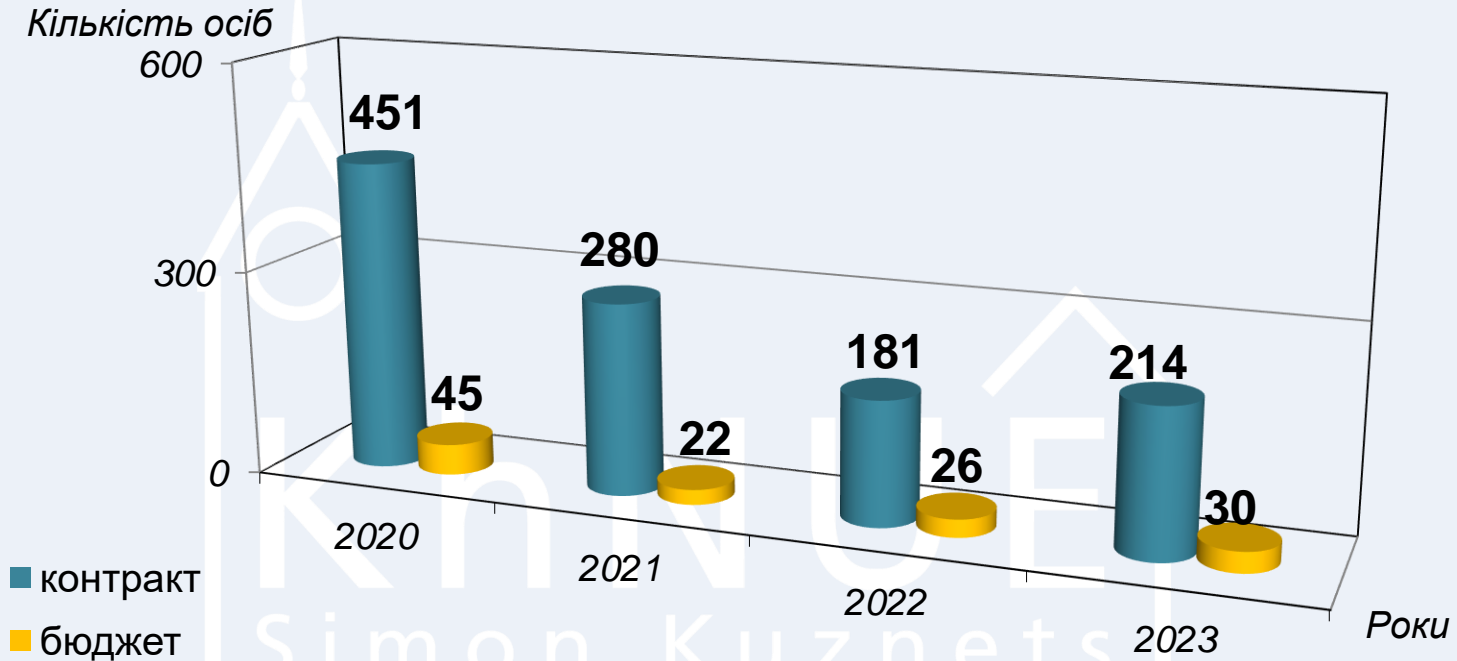
Динаміка прийому студентів денна форма здобуття освіти



магістри 1678 осіб = 197 % 2022 р.



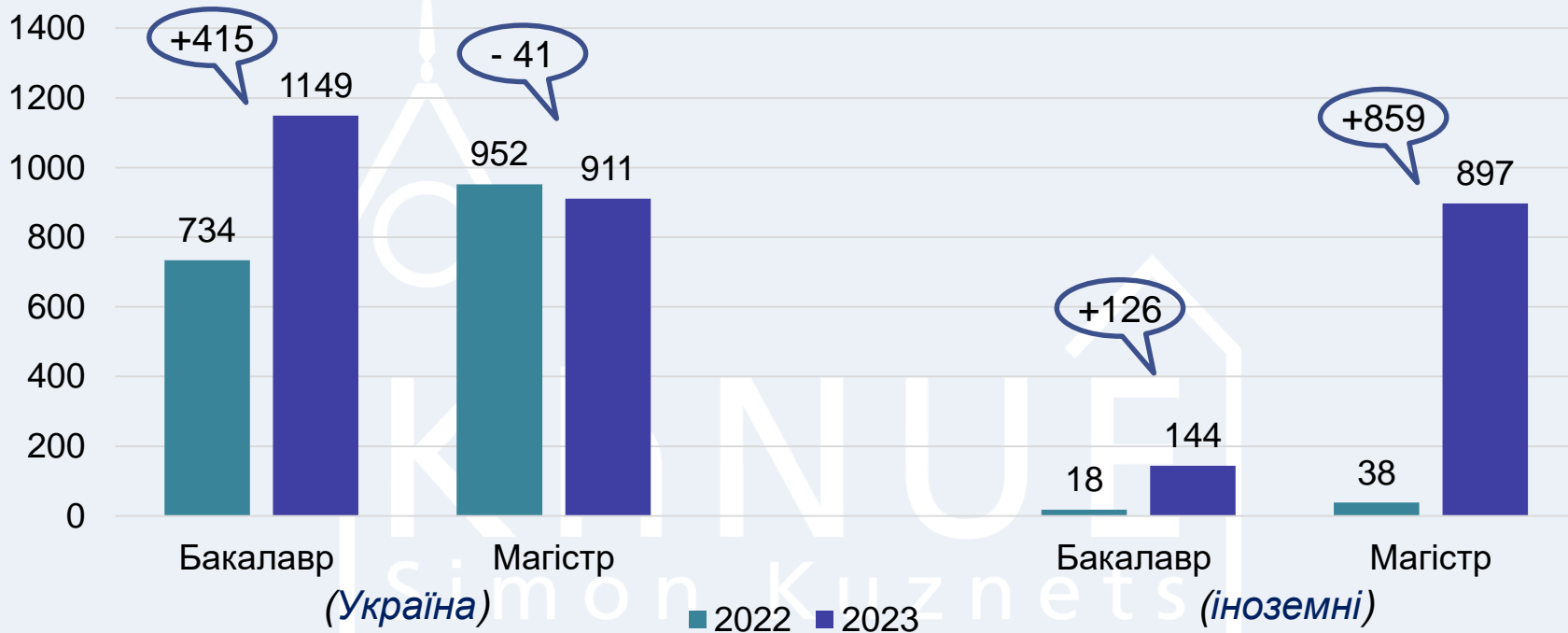
Динаміка прийому студентів заочна форма здобуття освіти



магістри 130 осіб = 94 % 2022 р.



Динаміка прийому здобувачів освіти



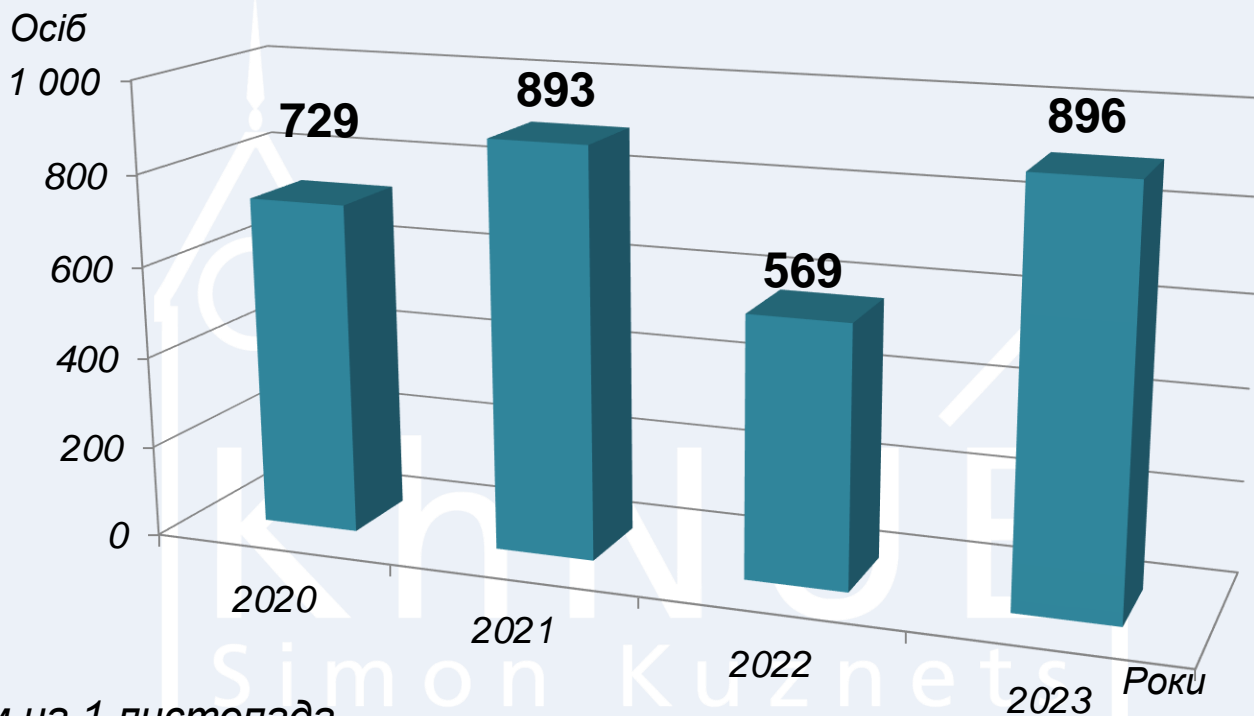


Динаміка контингенту студентів

Терміни	Рівні	Здобувачі вищої освіти		
		українські студенти	іноземні студенти	загальна кількість
01.10.2021 р.	Бакалаври, магістри	7 072	873	7 945
	PhD	60	20	80
	Усього	7 132	893	8 025
01.11.2022 р.	Бакалаври, магістри	6 619	545	7 164
	PhD	72	24	96
	Усього	6 691	569	7 260
01.11.2023 р.	Бакалаври, магістри	6 229	864	7 093
	PhD	120	32	152
	Усього	6 349	896	7 245



Динаміка контингенту іноземних здобувачів освіти



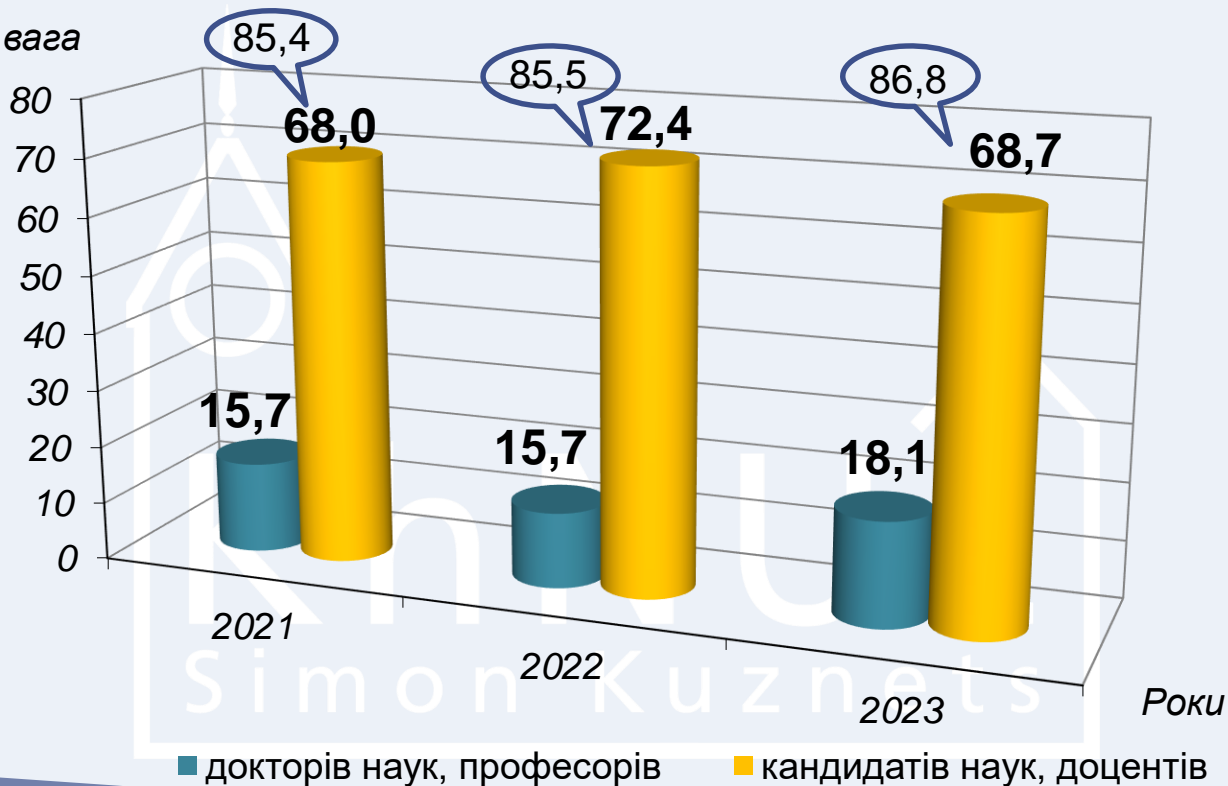
* Станом на 1 листопада



Питома вага викладачів

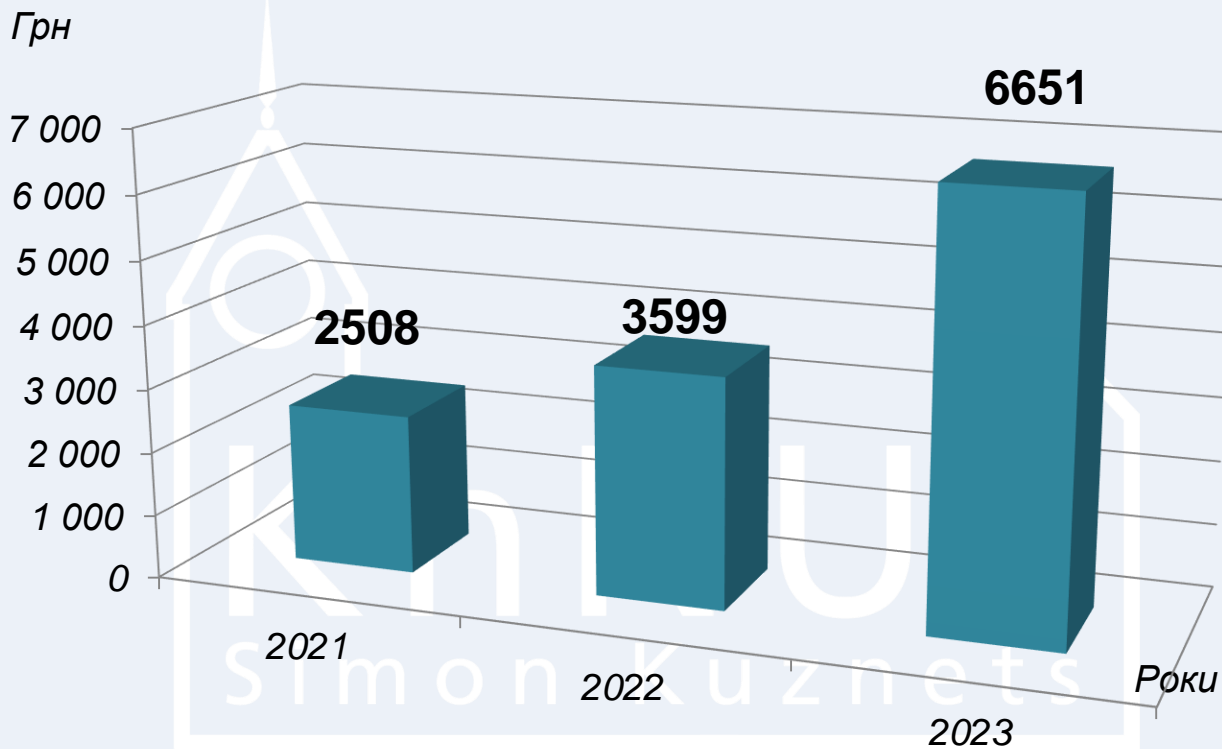
із науковими ступенями та вченими званнями

Питома вага





Фінансування наукових досліджень на одного штатного НПП (спеціальний фонд, грн)





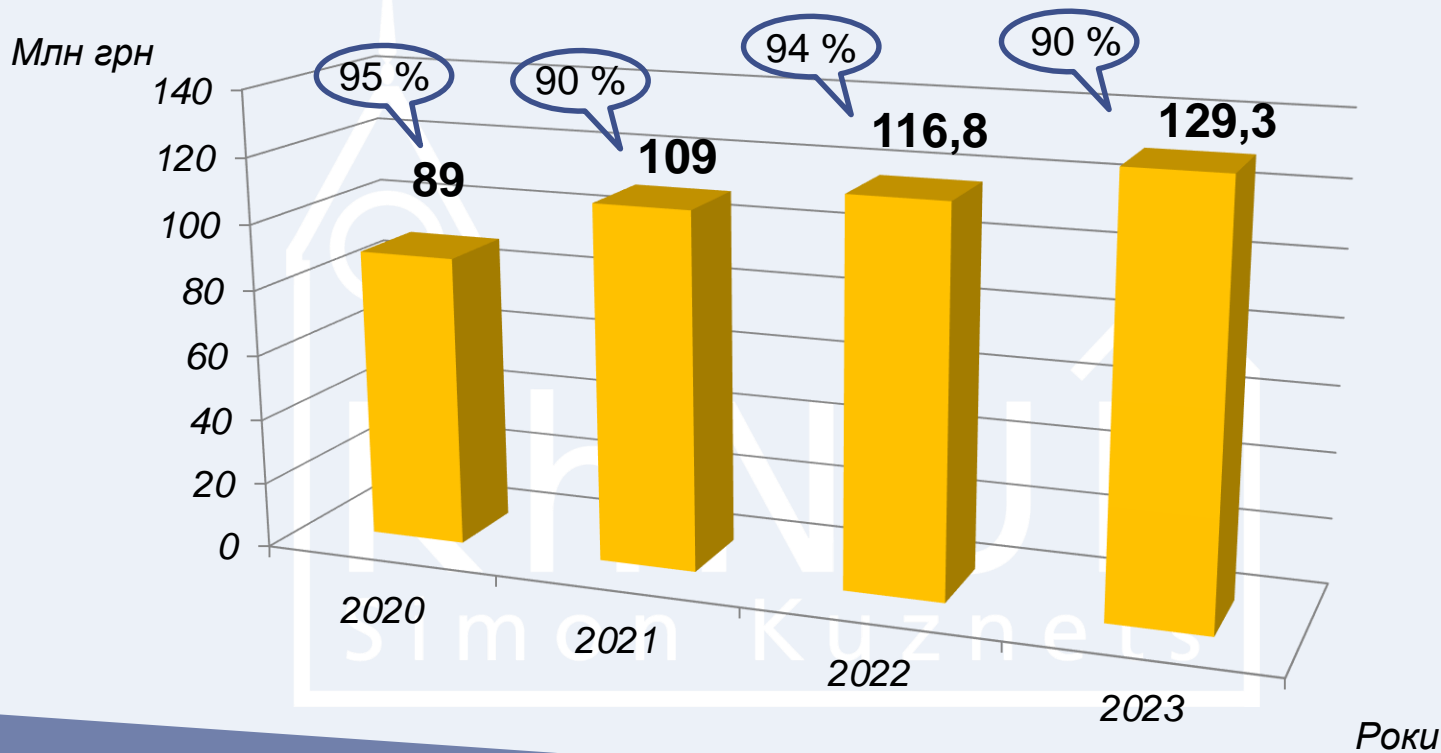
Реалізація міжнародних проєктів

Сумарно за грантовими угодами 2023 року було отримано **4 150** тис грн.



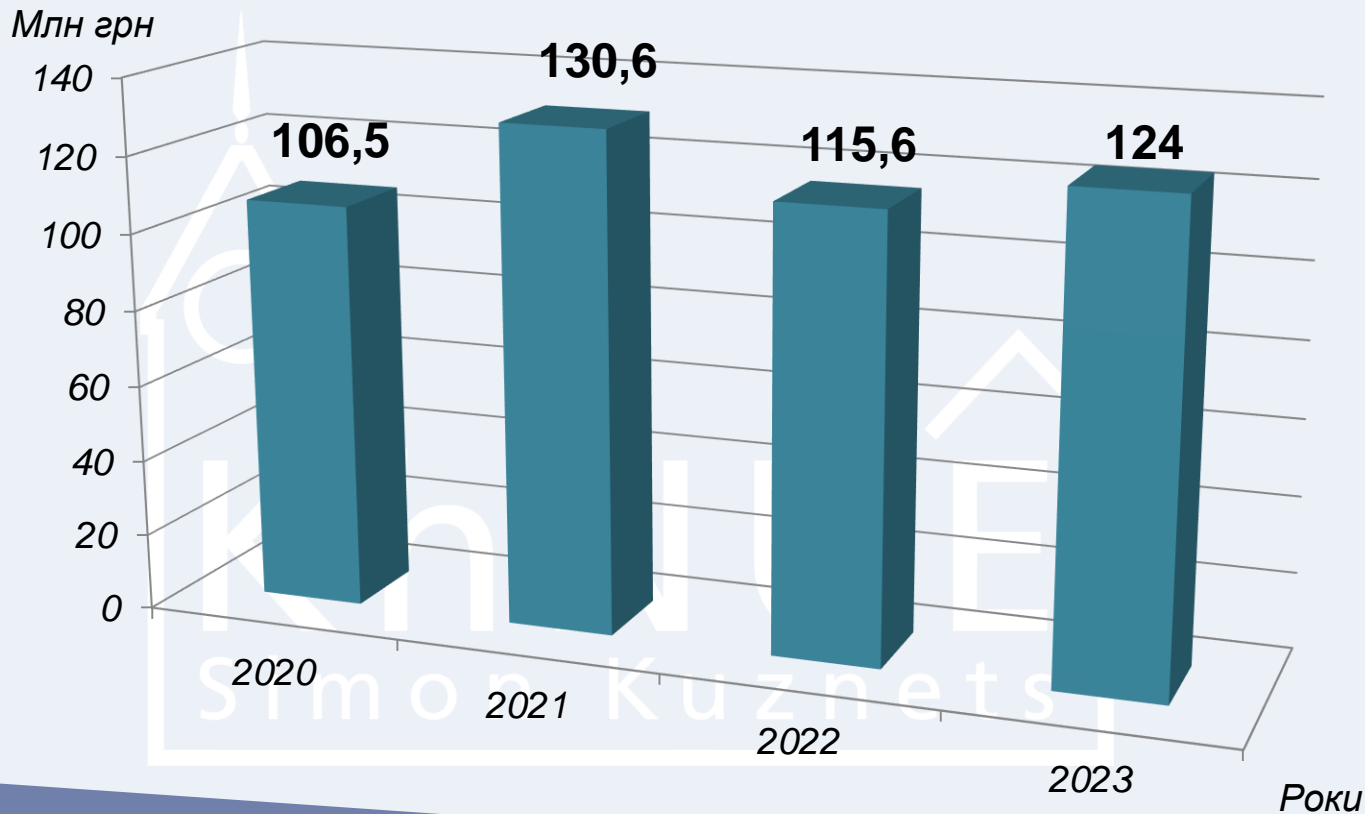


Динаміка зростання загального фонду з % витрат на заробітну плату та соціальні трансферти, млн грн



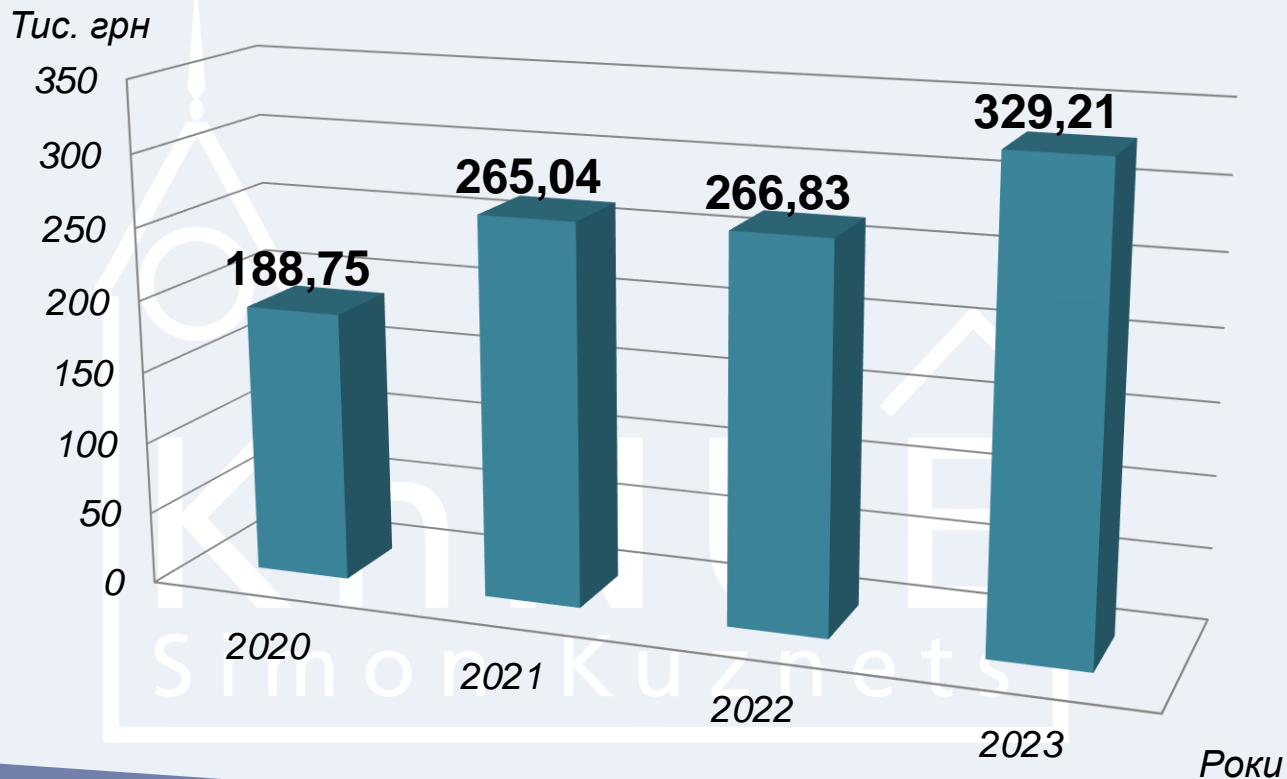


Динаміка зміни спеціального фонду, млн грн





Залучення коштів зовнішніх стейкхолдерів до фінансування освітньої діяльності на 1 штатного НПП

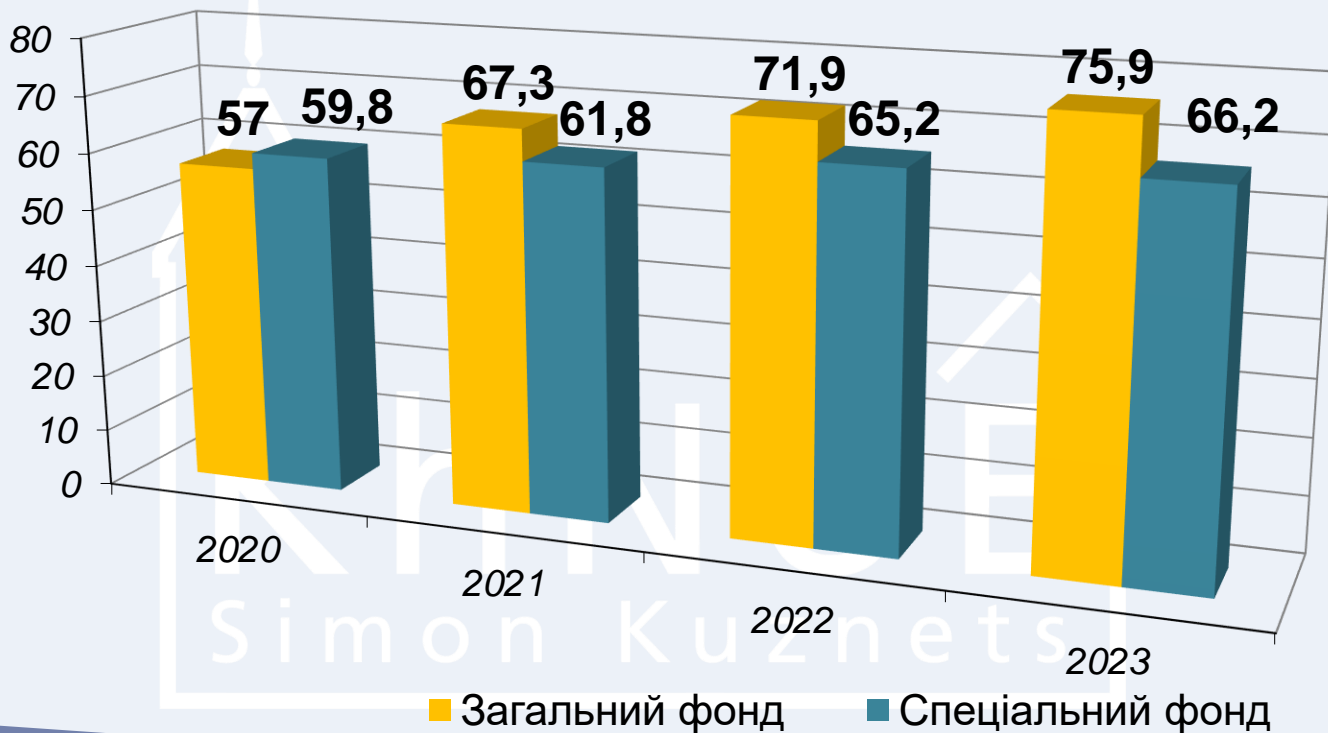




Динаміка фонду заробітної плати

за загальним та спеціальним фондами, млн грн

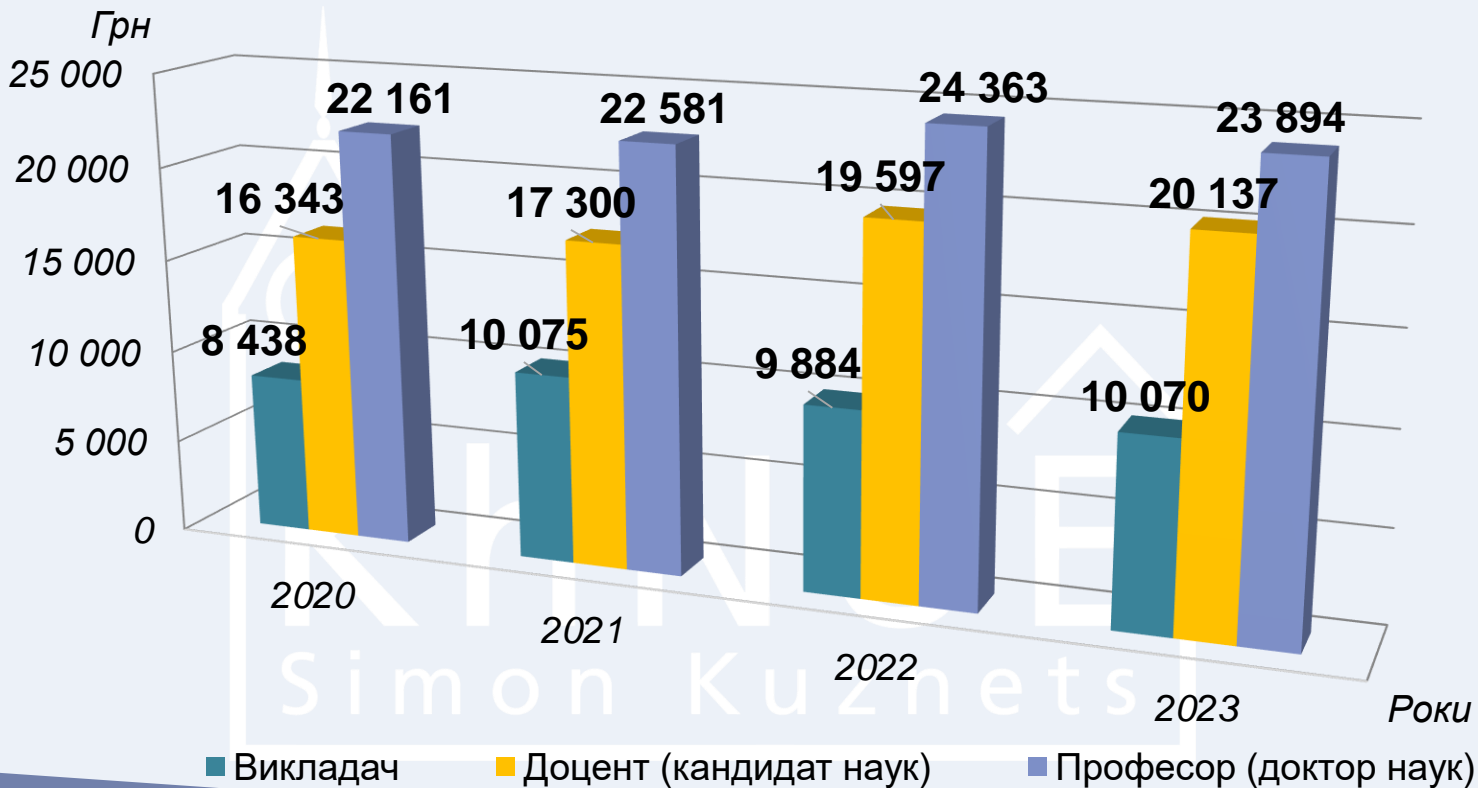
Млн грн



Роки



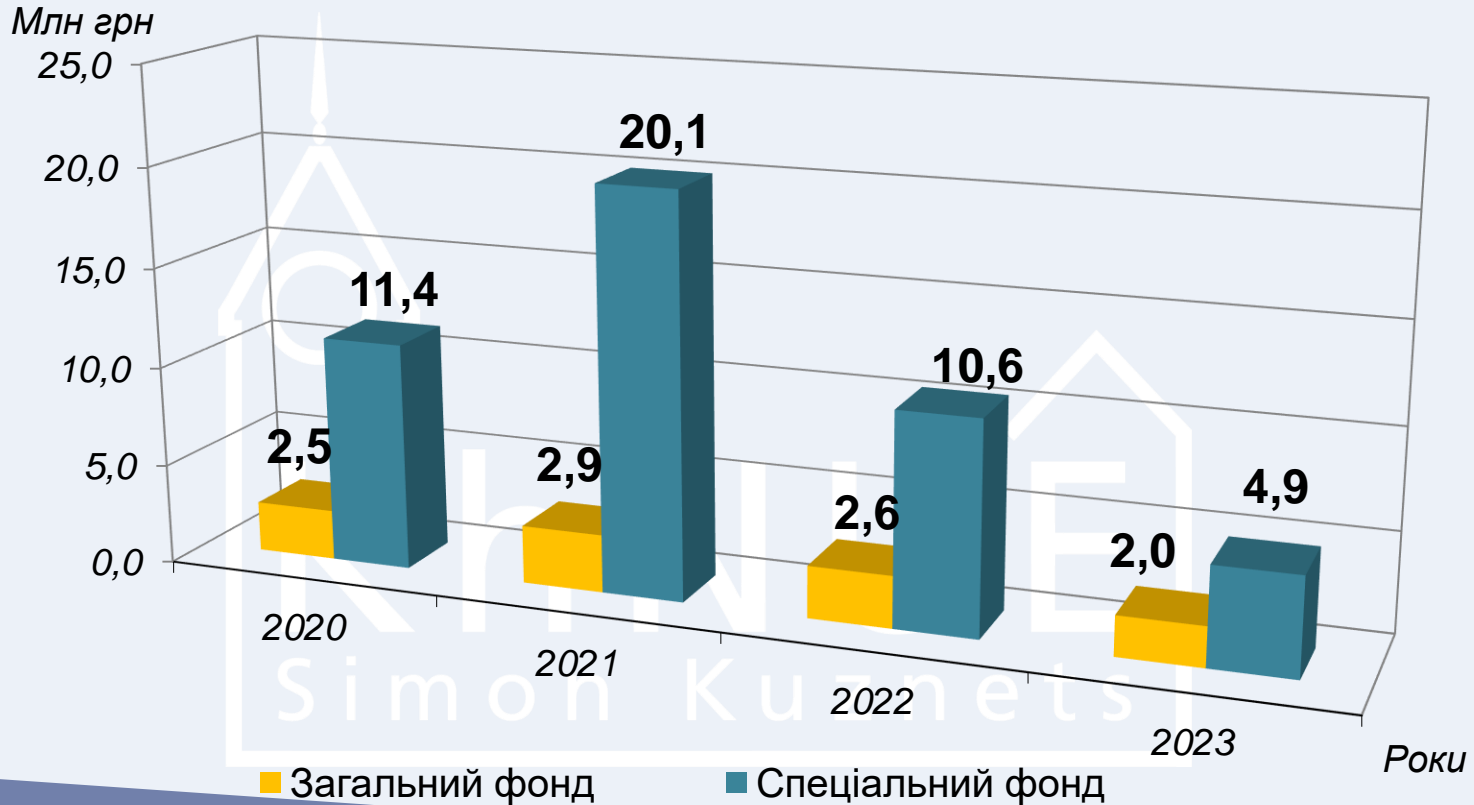
Динаміка середньої заробітної плати науково-педагогічних працівників, грн





Фактичні видатки на комунальні послуги

загальний та спеціальний фонди, млн грн





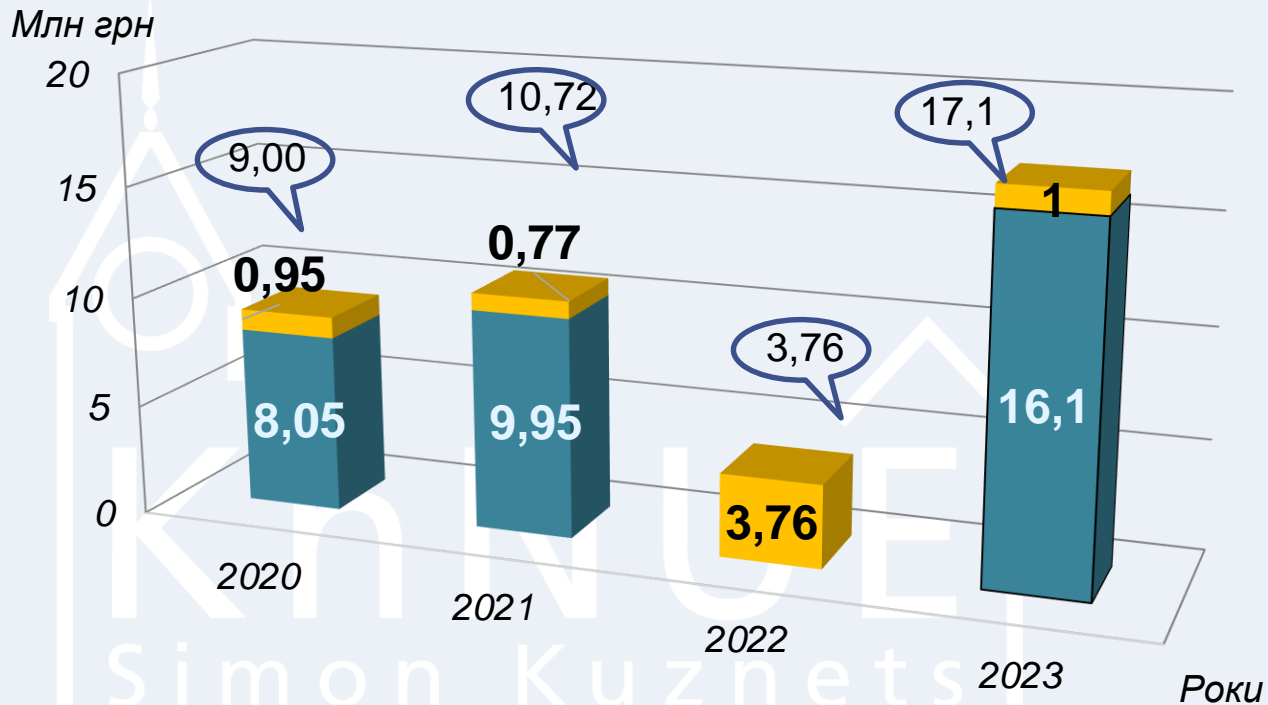
Фактичні видатки на капітальний та поточний ремонт, млн грн

На відновлення

10,5 млн грн

На укриття

4,3 млн грн

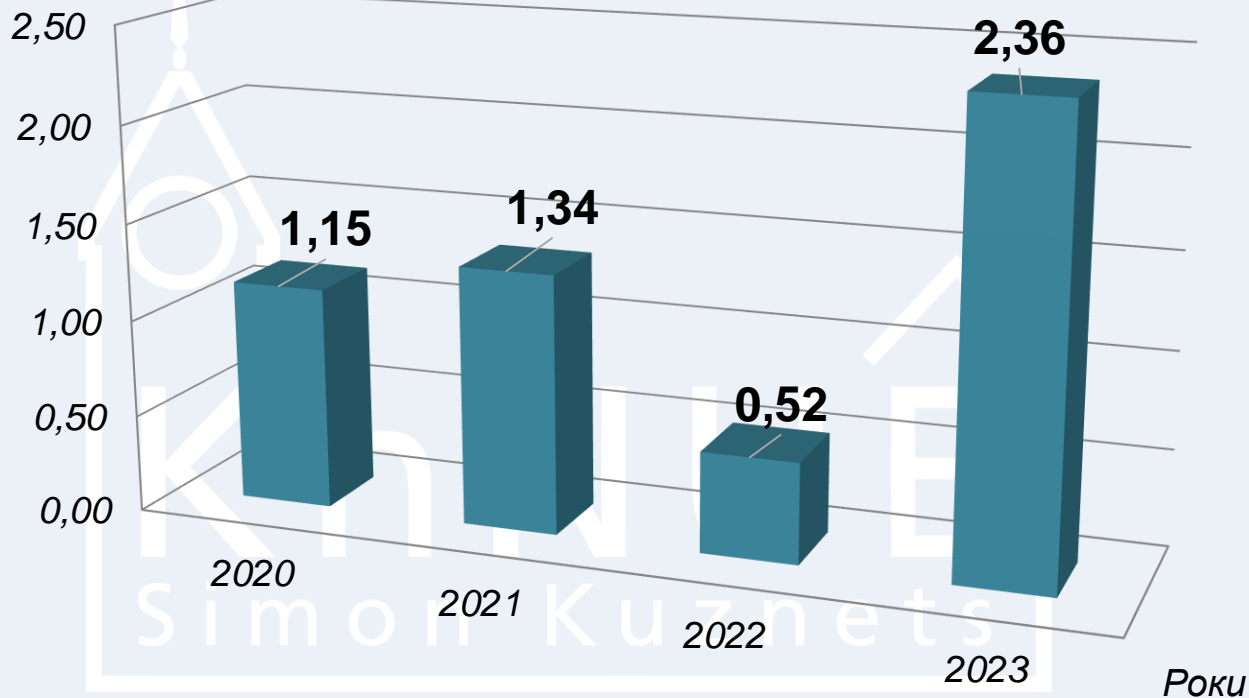


■ Фактичні видатки на капітальний ремонт ■ Фактичні видатки на поточний ремонт



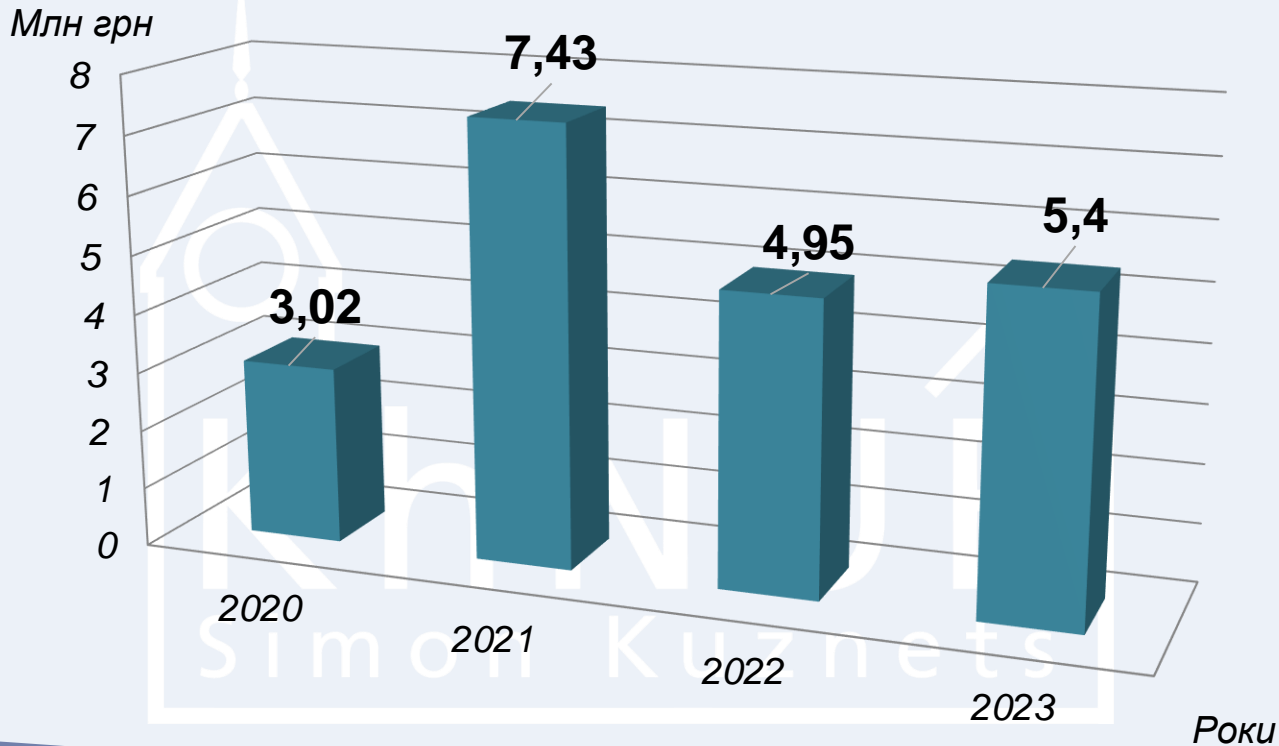
Видатки на ремонтні роботи на одного здобувача, *тис. грн*

Тис. грн



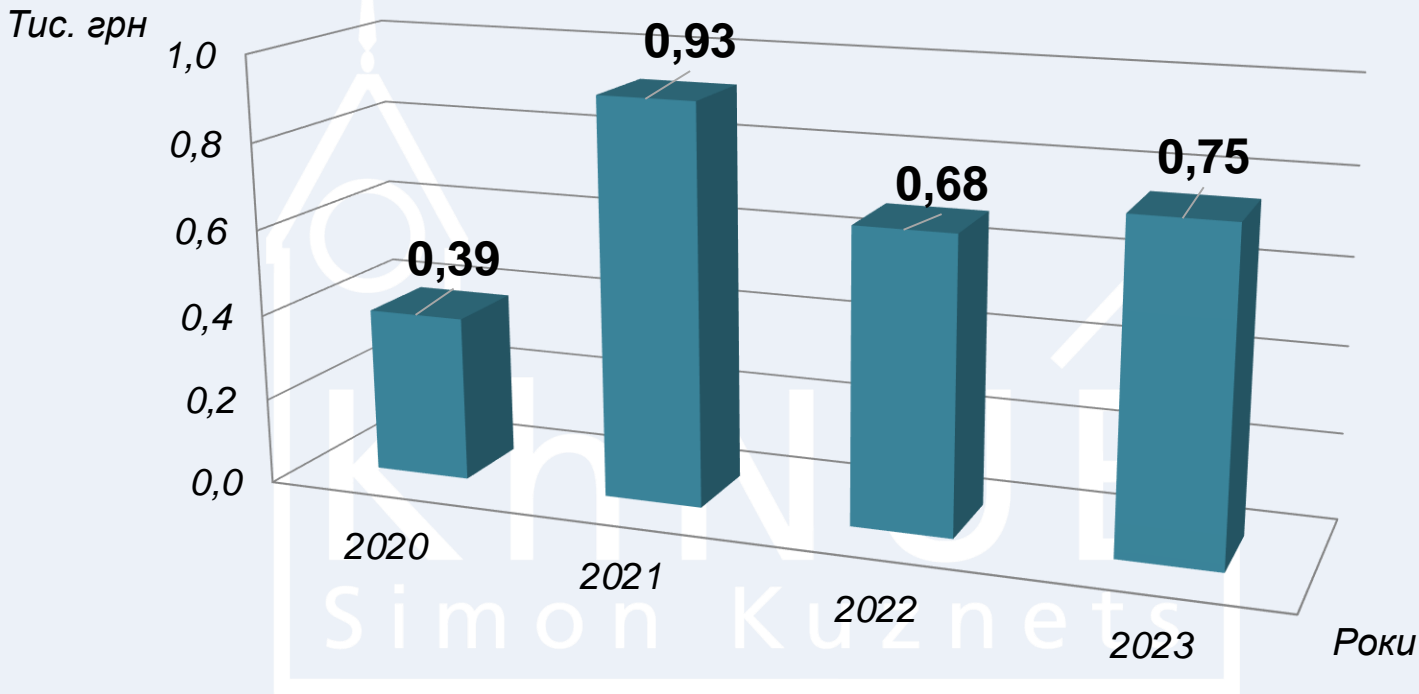


Фактичні видатки на обладнання, програмне забезпечення, інтернет, витратні матеріали, млн грн





Видатки на обладнання, програмне забезпечення, інтернет, витратні матеріали на 1 здобувача ВО, тис. грн





Дякую за увагу!

KhNUÉ
Simon Kuznets